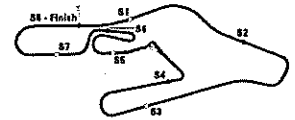


DOC 522

Autodromo Vallelunga
Piero Taruffi

VALLELUNGA RACING WEEKEND 2
AUTODROMO "P. TARUFFI"
NATIONAL GT CHALLENGE




CLASSIFICA GARA 1

POS	No CONDUTTORE	NAZ TEAM	AUTO	GR	CL	G	TEMPO	DISTACCO	VEL GIRO	VELOCE
1	68 SCIONTI F.	SF S.C. BY S	L. ST EVO	GTC		16	25'36.721	153.115 Km/h	237.3	1'34.367 3
2	90 AMBROSIO A.	CATAPANO COR	L. HURACAN G	GT3		16	26'04.367	27.646	232.6	1'36.524 5
3	61 GIORDANO P.	DTM MOTORSP	L. ST EVO	GTC		16	26'05.860	29.139	240.0	1'36.719 10
4	12 FEDE F.	TEAM CARS RA	PORSCHE 992	GTC		16	26'37.583	1'00.862	227.2	1'38.361 9
5	4 WANCOLLE M.	TEAM CARS RA	PORSCHE 992	GTC		16	26'43.977	1'07.256	227.6	1'39.053 6
6	353 HAKIM R.	SR&R	FERRARI 488	GTCL		16	26'47.654	1'10.933	234.7	1'38.468 3
7	27 GOLIA D.	TEAM EASY RA	FERRARI 488	GTC		16	26'59.063	1'22.342	232.1	1'38.247 2
8	21 GIOFFRE' L.	GIGBLOISE MO	L. ST EVO	GTC		16	27'15.468	1'38.747	237.3	1'37.577 4
9	57 SCHOFIELD L.	SR&R	FERRARI 488	GTCL		15	25'12.355	1 GIRO	224.8	1'39.236 9
10	9 REVELLO A.	TEAM CARS RA	PORSCHE 992	GTC		14	25'48.469	2 GIRI	222.9	1'46.788 14
						GIRO VELOCE	3° SCIONTI Federico	1'34.367	155.838Km/h	

DIRETTORE DI GARA: Gianfranco BONIFACIO

DIRETTORE SERVIZIO DI CRONOMETRAGGIO: Riccardo LAMA



ESPOSTO ORE 17,25

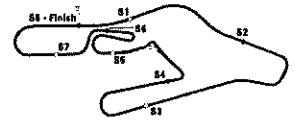
COND. ATMOSFERICHE Temp: 30°C Umidità: 44%
COND. ASFALTO Temp: 48°C Stato: DRY

ORA INIZIO (16:45)

ORA FINE (17:12)

CAMPAGNANO DI ROMA, 18-29-20 LUGLIO 2025

REG-1.99.GIR / 1



CLASSIFICA GARA 1 PER CLASSI

POS	No CONDUTTORE	NAZ TEAM	AUTO	GR	CL	G	TEMPO	DISTACCO	VEL GIRO	VELOCE
-----	---------------	----------	------	----	----	---	-------	----------	----------	--------

GRUPPO GT3

1	90 AMBROSIO A.	CATAPANO COR	L. HURACAN G	GT3		16	26'04.367	150.409 Km/h	232.6	1'36.524 5
---	----------------	--------------	--------------	-----	--	----	-----------	--------------	-------	------------

GRUPPO GT CUP


1	68 SCIONTI F.	SF S.C. BY S	L. ST EVO	GTC		16	25'36.721	153.115 Km/h	237.3	1'34.367 3
2	61 GIORDANO P.	DTM MOTORSP	L. ST EVO	GTC		16	26'05.860	29.139	240.0	1'36.719 10
3	12 FEDE F.	TEAM CARS RA	PORSCHE 992	GTC		16	26'37.583	1'00.862	227.2	1'38.361 9
4	4 WANCOLLE M.	TEAM CARS RA	PORSCHE 992	GTC		16	26'43.977	1'07.256	227.6	1'39.053 6
5	27 GOLIA D.	TEAM EASY RA	FERRARI 488	GTC		16	26'59.063	1'22.342	232.1	1'38.247 2
6	21 GIOFFRE' L.	GIGBLOISE MO	L. ST EVO	GTC		16	27'15.468	1'38.747	237.3	1'37.577 4
7	9 REVELLO A.	TEAM CARS RA	PORSCHE 992	GTC		14	25'48.469	2 GIRI	222.9	1'46.788 14

GRUPPO GT CUP LIGHT

1	353 HAKIM R.	SR&R	FERRARI 488	GTCL		16	26'47.654	146.359 Km/h	234.7	1'38.468 3
2	57 SCHOFIELD L.	SR&R	FERRARI 488	GTCL		15	25'12.355	1 GIRO	224.8	1'39.236 9

DIRETTORE DI GARA: Gianfranco BONIFACIO

DIRETTORE SERVIZIO DI CRONOMETRAGGIO: Riccardo LAMA



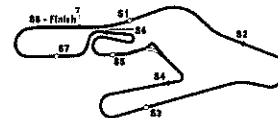
COND. ATMOSFERICHE Temp: 30°C Umidità: 44%
COND. ASFALTO Temp: 48°C Stato: DRY

ORA INIZIO (16:45)

ORA FINE (17:12)

CAMPAGNANO DI ROMA, 18-29-20 LUGLIO 2025

REG-1.99.GIR / 1



CLASSIFICA GIRI VELOCI GARA 1

POS	No	CONCORRENTE/CONDUIT.	NAZ	TEAM	AUTO	GR	CL	TEMPO	DIST	GIR/TOT	MEDIA	VEL
1	68	SCIONTI F.		SF S.C. BY SC MOTOR	L. ST EVO	GTC		1'34.367		3/16	155.838	236.8
2	90	AMBROSIO A.		CATAPANO CORSE	L. HURACAN GT3	GT3		1'36.524	2.157	5/16	152.355	229.6
3	61	GIORDANO P.		DTM MOTORSPORT	L. ST EVO	GTC		1'36.719	2.352	10/16	152.048	238.3
4	21	GIOFFRE' L.		GIGBLOISE MOTORSPOR	L. ST EVO	GTC		1'37.577	3.210	4/16	150.711	235.7
5	27	GOLIA D.		TEAM EASY RACE	FERRARI 488 CH.	GTC		1'38.247	3.880	2/16	149.683	232.1
6	12	FEDE F.		TEAM CARS RACING	PORSCHE 992 GT3 CU	GTC		1'38.361	3.994	9/16	149.510	227.2
7	353	HAKIM R.		SR&R	FERRARI 488 CH.	GTCL		1'38.468	4.101	3/16	149.348	232.1
8	4	WANCOLLE M.		TEAM CARS RACING	PORSCHE 992 GT3 CU	GTC		1'39.053	4.686	6/16	148.465	225.7
9	57	SCHOFIELD L.		SR&R	FERRARI 488 CH.	GTCL		1'39.236	4.869	9/15	148.192	223.8
10	9	REVELLO A.		TEAM CARS RACING	PORSCHE 992 GT3 CU	GTC		1'46.788	12.421	14/14	137.712	221.0

DIRETTORE DI GARA: Gianfranco BONIFACIO

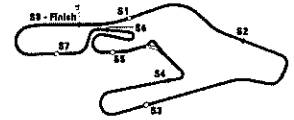
DIRETTORE SERVIZIO DI CRONOMETRAGGIO: Riccardo LAMA



COND. ATMOSFERICHE Temp: 30°C Umidità: 44%
COND. ASFALTO Temp: 48°C Stato: DRY

ORA INIZIO (16:45)

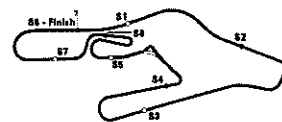
ORA FINE (17:12)



TABELLONE GIRI GARA 1

POS	GRI	1	2	3	4	5	6	7	8	9	10	11	12	13	14	15	16
1.	68	68	68	68	68	68	68	68	68	68	68	68	68	68	68	68	68
2.	21	61	61	61	61	61	61	61	61	61	61	61	90	90	90	90	90
3.	90	90	90	90	90	90	90	90	90	90	90	90	61	61	61	61	61
4.	61	27	27	27	27	27	27	27	27	12	12	12	12	12	12	12	12
5.	27	12	12	12	12	12	12	12	12	27	353	353	353	353	353	4	4
6.	353	4	353	353	353	353	353	353	353	4	4	4	4	4	4	353	353
7.	12	353	4	4	4	4	4	4	4	4	57	57	57	57	57	57	27
8.	4	57	57	57	57	57	57	57	57	57	27	27	27	27	27	27	21
9.	57	9	9	21	21	21	21	21	21	21	21	21	21	21	21	21	21
10.	9	21	21	9	9	9	9	9	9	9	9	9	9	9	9	9	9

DIRETTORE SERVIZIO DI CRONOMETRAGGIO: Riccardo LAMA



ANALISI DEI TEMPI GARA 1

GIRO	S2	SPEED	S4	S6	S8	TEMPO	GIRO	S2	SPEED	S4	S6	S8	TEMPO
4 WANCOLLE Massimo							9)	12.993	(227.2)	33.807	29.939	21.622	1'38.361
TEAM CARS RA PORSCHE 992 GTC							10)	13.064	(215.7)	34.756	30.158	21.898	1'39.876
1)							11)	13.007	(224.8)	34.349	31.122	21.962	1'40.440
2)							12)	13.327	(225.2)	34.502	30.391	21.966	1'40.186
3)							13)	13.168	(224.8)	34.660	30.511	21.858	1'40.197
4)							14)	13.307	(224.3)	34.696	30.343	21.951	1'40.297
5)							15)	13.197	(224.3)	34.472	30.350	21.678	1'39.697
6)							16)	13.176	(225.2)	34.368	30.361	22.057	1'39.962
7)							21 GIOFFRE' Lucio						
8)							GIGBLOISE MO L. ST EVO GTC						
9)							1)	16.024	(234.7)	33.787	30.213	51.556	2'11.580
10)							2)	14.174	(232.6)	34.648	30.371	22.069	1'41.262
11)							3)	13.191	(231.6)	35.316	29.800	21.832	1'40.139
12)							4)	12.713	(235.7)	33.265	29.873	21.726	1'37.577
13)							5)	12.847	(235.2)	33.590	29.943	21.599	1'37.979
14)							6)	12.762	(237.3)	33.621	29.994	21.951	1'38.328
15)							7)	12.639	(235.7)	34.244	29.821	21.700	1'38.404
16)							8)	12.818	(235.7)	33.766	30.151	22.031	1'38.766
9)							9)	12.894	(235.2)	33.892	29.985	21.938	1'38.709
10)							10)	12.821	(236.8)	33.801	29.812	22.411	1'38.845
11)							11)	14.055	(234.1)	34.803	30.485	22.751	1'42.094
12)							12)	13.460	(233.6)	34.362	30.267	21.979	1'40.068
13)							13)	13.638	(233.6)	35.052	30.061	21.657	1'40.408
14)							14)	12.866	(235.7)	33.770	30.064	21.691	1'38.391
15)							15)	17.261	(230.6)	36.079	31.622	22.183	1'47.145
16)							16)	13.941	(229.1)	35.888	32.158	23.786	1'45.773
9 REVELLO Alessandro							27 GOLIA Domenica						
TEAM CARS RA PORSCHE 992 GTC							TEAM EASY RA FERRARI 488 GTC						
1)							1)	17.369	(222.9)	35.105	30.730	22.081	1'45.285
2)							2)	12.580	(232.1)	33.783	30.329	21.555	1'38.247
3)							3)	12.678	(230.1)	34.264	30.127	21.734	1'38.803
4)							4)	12.530	(228.6)	34.062	30.513	21.664	1'38.769
5)							5)	12.575	(229.1)	34.155	30.033	21.794	1'38.557
6)							6)	12.690	(229.6)	34.164	30.728	21.811	1'39.393
7)							7)	12.550	(229.1)	34.457	31.337	21.714	1'40.058
8)							8)	12.681	(229.6)	34.138	30.331	21.894	1'39.044
9)							9)	12.609	(231.1)	34.750	30.990	21.923	1'40.272
10)							10)	12.718	(229.6)	34.278	30.651	38.761	1'56.408
11)							11)	13.720	(230.1)	35.389	30.821	21.712	1'41.642
12)							12)	12.542	(230.1)	34.759	31.150	21.768	1'40.219
13)							13)	12.557	(229.1)	34.250	30.517	21.730	1'39.054
14)							14)	12.597	(229.1)	34.130	30.772	21.549	1'39.048
15)							15)	14.430	(227.6)	35.728	30.883	21.925	1'42.966
16)							16)	13.626	(230.6)	34.484	30.904	22.284	1'41.298
12 FEDE Fabrizio													
TEAM CARS RA PORSCHE 992 GTC													
1)													
2)													
3)													
4)													
5)													
6)													
7)													
8)													

GIRO	S2	SPEED	S4	S6	S8	TEMPO	GIRO	S2	SPEED	S4	S6	S8	TEMPO	
							16)	12.622	(234.7)	34.191	29.366	23.645	1'39.824	
57	SCHOFIELD Lyle							90	AMBROSIO Angelo					
	SR&R		FERRARI 488		GTCL			CATAPANO COR L. HURACAN G				GT3		
1)	18.252	(223.8)	36.193	31.641	22.404	1'48.490	1)	17.150	(232.1)	34.030	30.005	21.679	1'42.864	
2)	13.147	(223.8)	34.678	30.408	21.802	1'40.035	2)	12.863	(232.6)	33.624	29.758	21.048	1'37.293	
3)	13.098	(223.3)	34.417	30.258	21.655	1'39.428	3)	12.868	(231.6)	33.492	29.498	20.952	1'36.810	
4)	13.144	(222.0)	34.461	30.205	21.687	1'39.497	4)	12.931	(230.6)	33.877	30.028	21.244	1'38.080	
5)	13.079	(222.0)	34.542	30.133	21.784	1'39.538	5)	12.851	(229.6)	33.312	29.301	21.060	1'36.524	
6)	13.088	(222.0)	34.442	30.215	21.711	1'39.456	6)	13.125	(230.1)	33.662	29.930	21.184	1'37.901	
7)	13.017	(222.0)	34.514	30.243	21.687	1'39.461	7)	12.942	(231.1)	33.266	29.843	21.339	1'37.390	
8)	13.154	(222.9)	34.386	30.309	21.784	1'39.633	8)	12.958	(231.1)	33.027	29.876	21.144	1'37.005	
9)	13.034	(223.8)	34.340	30.158	21.704	1'39.236	9)	12.999	(230.1)	34.011	29.808	21.138	1'37.956	
10)	13.030	(223.8)	34.797	30.692	21.959	1'40.478	10)	12.860	(231.1)	33.030	29.618	21.302	1'36.810	
11)	13.313	(223.8)	35.233	32.798	22.071	1'43.415	11)	12.810	(230.6)	33.541	29.572	21.445	1'37.368	
12)	13.284	(222.9)	34.656	30.771	21.966	1'40.677	12)	12.864	(231.1)	33.222	29.811	21.523	1'37.420	
13)	13.273	(223.3)	34.830	30.478	21.834	1'40.415	13)	12.877	(230.1)	33.410	29.739	21.361	1'37.387	
14)	13.198	(224.8)	34.737	30.826	21.804	1'40.565	14)	12.875	(229.1)	33.416	29.703	21.227	1'37.221	
15)	13.282	(224.8)	34.463	30.802	23.484	1'42.031	15)	13.121	(228.1)	33.820	30.001	21.273	1'38.215	
							16)	12.911	(229.6)	33.496	29.860	21.856	1'38.123	
61	GIORDANO Pietro							353	HAKIM Rehan					
	DTM MOTORSP0		L. ST EVO		GTC			SR&R		FERRARI 488		GTCL		
1)	16.743	(236.8)	34.176	29.874	21.720	1'42.513	1)	17.675	(234.7)	35.562	32.357	22.214	1'47.808	
2)	12.606	(240.0)	33.498	29.792	21.021	1'36.917	2)	12.861	(230.6)	34.570	30.171	21.568	1'39.170	
3)	12.440	(236.8)	33.885	29.606	21.155	1'37.086	3)	12.886	(232.1)	34.089	29.921	21.572	1'38.468	
4)	12.482	(235.2)	34.244	29.996	21.085	1'37.807	4)	12.799	(229.6)	34.183	30.372	21.855	1'39.209	
5)	12.505	(236.8)	33.703	29.321	21.273	1'36.802	5)	12.985	(230.6)	34.113	30.342	21.646	1'39.086	
6)	12.682	(235.7)	34.338	29.541	21.183	1'37.744	6)	12.859	(231.6)	34.465	30.519	21.865	1'39.708	
7)	12.543	(236.8)	33.749	29.532	21.396	1'37.220	7)	12.798	(231.1)	34.357	30.754	21.722	1'39.631	
8)	12.669	(236.8)	33.674	29.707	21.241	1'37.291	8)	12.840	(231.6)	34.390	30.642	21.916	1'39.788	
9)	12.576	(238.3)	34.436	29.614	21.144	1'37.770	9)	12.788	(231.1)	34.534	30.251	21.767	1'39.340	
10)	12.489	(238.3)	33.540	29.582	21.108	1'36.719	10)	12.728	(232.6)	34.195	30.776	22.111	1'39.810	
11)	12.477	(237.8)	33.868	29.703	21.224	1'37.272	11)	13.381	(229.1)	35.127	30.930	21.913	1'41.351	
12)	12.688	(236.2)	34.015	32.934	21.523	1'41.160	12)	12.869	(232.1)	34.747	31.016	22.071	1'40.703	
13)	12.667	(234.7)	33.791	29.554	21.196	1'37.208	13)	12.834	(231.6)	34.489	30.520	22.013	1'39.856	
14)	12.457	(234.7)	33.583	29.727	21.285	1'37.052	14)	12.872	(231.6)	34.411	30.736	21.898	1'39.917	
15)	12.422	(236.2)	33.611	29.914	21.268	1'37.215	15)	12.792	(231.1)	34.493	32.287	21.872	1'41.444	
16)	12.502	(232.6)	34.246	30.048	21.288	1'38.084	16)	12.748	(232.6)	34.818	31.300	23.499	1'42.365	
68	SCIONTI Federico													
	SF S.C. BY S		L. ST EVO		GTC									
1)	16.195	(235.7)	33.609	28.700	20.573	1'39.077								
2)	12.550	(237.3)	32.695	28.502	20.635	1'34.382								
3)	12.361	(236.8)	32.623	28.626	20.757	1'34.367								
4)	12.513	(235.7)	32.995	28.781	20.999	1'35.288								
5)	12.566	(235.2)	33.001	28.968	20.889	1'35.424								
6)	12.550	(234.7)	33.231	28.952	20.983	1'35.716								
7)	12.438	(235.7)	33.052	28.933	21.589	1'36.012								
8)	12.441	(235.7)	33.083	29.016	21.000	1'35.540								
9)	12.569	(235.7)	33.159	29.111	20.907	1'35.746								
10)	12.495	(236.2)	32.968	29.096	20.870	1'35.429								
11)	12.442	(236.2)	33.029	29.131	21.056	1'35.658								
12)	12.429	(236.2)	32.914	29.041	21.140	1'35.524								
13)	12.325	(236.8)	32.979	29.013	20.901	1'35.218								
14)	12.304	(235.7)	33.151	29.281	21.189	1'35.925								
15)	12.462	(236.2)	33.610	30.421	21.098	1'37.591								

GIRO S2 SPEED S4 S6 S8 TEMPO GIRO S2 SPEED S4 S6 S8 TEMPO

DIRETTORE SERVIZIO DI CRONOMETRAGGIO: Riccardo LAMA